

RemoteConnect™ – neue Funktionen

Mit der PowerView® Motorisierung Gen 3 wurde RemoteConnect™ komplett neu konzipiert. Egal ob Sie Endverbraucher, Techniker oder Fachhändler sind, RemoteConnect™ ermöglicht eine bessere Steuerung von PowerView® Homes als bisher.

In der bisherigen Version ermöglichte RemoteConnect™ die Aktivierung von Szenarien von jedem Ort der Welt aus. Jetzt können Sie nicht nur Szenarien bedienen, sondern auch einzelne Fensterbehänge steuern sowie Szenarien und Zeitpläne erstellen, bearbeiten und löschen.

Und das Beste daran: Als Fachhändler und Techniker kann Ihr Kunde Sie jederzeit als Benutzer seines Home hinzufügen. Sie können aus der Ferne auf dessen PowerView® Home zugreifen und viele Fragen beantworten oder womöglich auftretende Störungen direkt von Ihrem Standort aus beheben.

Im Folgenden erfahren Sie genau, welche Funktionen und Steuerungsmöglichkeiten RemoteConnect™ mit PowerView® Gen 3 zur Verfügung stellt.

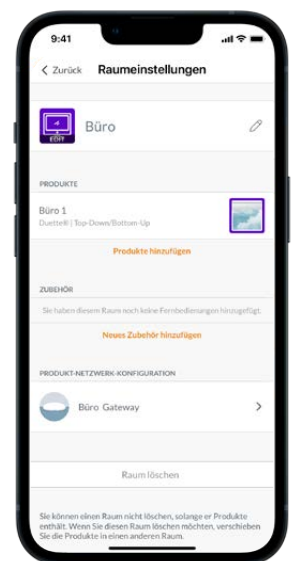
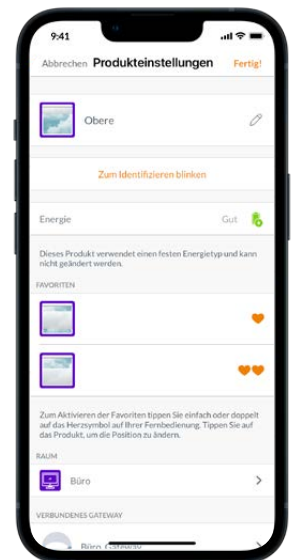
HERAUSRAGENDE VORTEILE

- ✓ Steuern Sie virtuell Ihr gesamtes Home, einschließlich einzelner Fensterbehänge und Szenarien, von fast jedem Ort der Welt aus.
- ✓ Zwei-Wege-Kommunikation – sehen Sie, wie sich Ihre Fensterbehänge in der App in Echtzeit bewegen. Somit wissen Sie, dass jeder Fensterbehang den von Ihnen gesendeten Befehl erhalten hat.
- ✓ Fügen Sie dem PowerView® Home jederzeit einen Benutzer hinzu. Sie können auch eine externe Person wählen wie Ihren Fachhändler oder Techniker, damit er Zugriff auf Home hat und Fehler aus der Ferne beheben kann. Dadurch kann ein Kundenservice vor Ort reduziert werden oder sogar wegfallen!
- ✓ Erstellen, Ändern und Löschen von Szenarien und Zeitplänen.
- ✓ Ändern Sie individuell die Einstellungen für Fensterbehänge und Räume.

VOLLSTÄNDIGE LISTE DER FUNKTIONEN UND VORTEILE

✓ Produkte

- Was Sie tun können:
 - Fensterbehänge bedienen
 - Kurzes akustisches Signal zur Identifizierung
 - Ändern der Einstellungen der Fensterbehänge (Name der Fensterbehänge, Stromart, Raumzuordnung usw. ändern)
 - Ändern der zwei Favoriten-Positionen der Fensterbehänge
- Was Sie NICHT tun können:
 - Den Lauf der Fensterbehänge auf langsamer einstellen
- Neueste Vorteile:
 - Ändern der Endlagen der Fensterbehänge
 - Fensterbehänge kalibrieren



RemoteConnect™ – neue Funktionen

✓ Räume

- Was Sie tun können:
 - Neue Räume erstellen
(Sie können nur bereits erfasste Fensterbehänge zuweisen)
 - Ändern der Raumeinstellungen
 - Ändern Sie die Einstellungen der Fensterbehänge
(ändern Sie den Namen der Fensterbehänge,
den Leistungstyp, weisen Sie den Raum neu zu usw.)
 - Ändern der zwei Favoriten-Positionen der Fensterbehänge
- Was Sie NICHT tun können:
 - Neue, noch nicht erfasste Fensterbehänge
zu einem Raum hinzufügen

✓ Szenarien

- Was Sie tun können:
 - Szenarien aktivieren
 - Neue Szenarien erstellen
 - Ändern und Löschen vorhandener Szenarien

✓ Zeitpläne

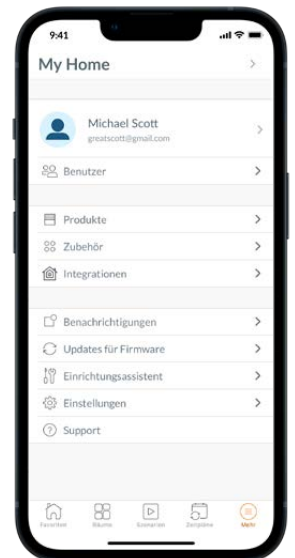
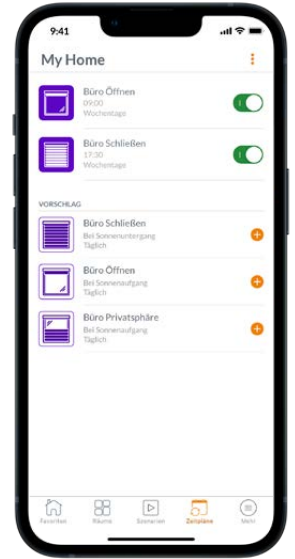
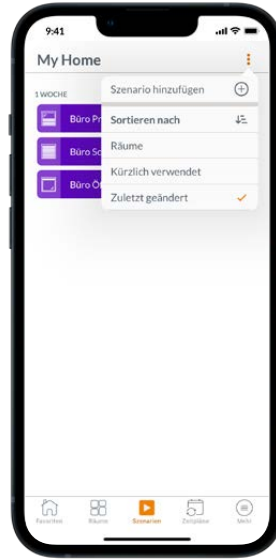
- Was Sie tun können:
 - Aktivieren und Deaktivieren von Zeitplänen
 - Neue Zeitpläne konfigurieren
 - Ändern und Löschen vorhandener Zeitpläne

✓ Fernbedienung

- Was Sie tun können:
 - Anzeige der einzelnen Kanalkonfigurationen
der Fernbedienung
 - Ändern des Namens der Fernbedienung

✓ Gateway

- Was Sie tun können:
 - Anzeigen der Raumkonfiguration jedes einzelnen Gateways
 - Anzeigen des Gateway-LED-Diagramms
 - Den Namen eines Gateways ändern



ERFORDERLICHE HARDWARE

- ✓ PowerView® Gen 3 Gateway oder Gateway Pro
- ✓ Apple oder Android™ Smartphone oder Tablet – Die Mindestanforderung an das Betriebssystem für Apple iOS ist 14.0 und für Android 9.0.

